

**Sistema de café  
PB Plataforma individual con base  
integrada para vacío (no incluida), sin  
stand**

ARTÍCULO # \_\_\_\_\_

MODELO # \_\_\_\_\_

NOMBRE # \_\_\_\_\_

SIS # \_\_\_\_\_

AIA # \_\_\_\_\_



600675 (EPBC1V2)

PB Plataforma individual  
con base integrada para  
vacío (no incluida), sin stand

## Descripción

### Artículo No. \_\_\_\_\_

Decantador con termo de vaciado PrecisionBrew simple que infusa el café en un termo de vaciado de 5,7 L. El sensor Shuttles® impide la infusión en ausencia del recipiente. Control digital con tecnología PrecisionBrew™. La avanzada interfaz digital de pantalla táctil simplifica y perfecciona la infusión y las operaciones.

## Características técnicas

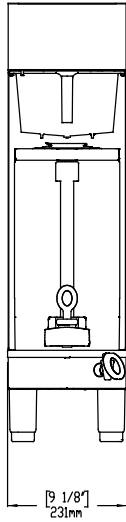
- Diseño moderno reinventado para PrecisionBrew™: los modelos individuales y dobles con cristal transparentes dispensan en vacío contenedores térmicos de 5,7 l.
- El sensor impide la entrega cuando el contenedor térmico no está en posición.
- La máquina reconoce si la cesta del portafiltro está en posición.
- Controlado digitalmente con la tecnología PrecisionBrew™.
- La interfaz digital intuitiva con pantalla táctil impulsada por iconos simplifica y agiliza la preparación y el funcionamiento.

## accesorios opcionales

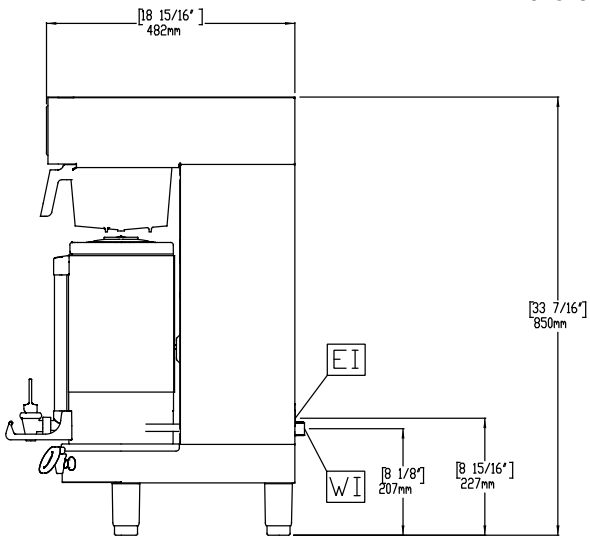
- Filtro, 35,5x15,2 cm (500) PNC 870024
- Cesto de plástico, para café PNC 870040

Aprobación: \_\_\_\_\_

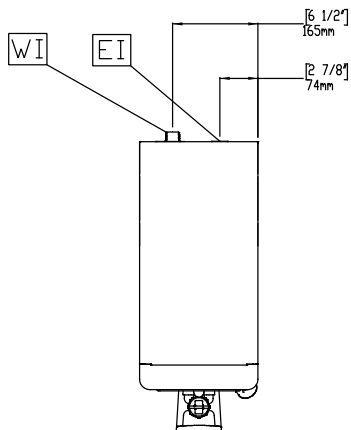
Alzado



Lateral



Planta



### Eléctrico

Suministro de voltaje

600675 (EPBC1V2)

230 V/1N ph/50/60 Hz

Potencia eléctrica max.:

2.8 kW

### Info

Dimensiones externas, ancho 312 mm

Dimensiones externas, fondo 486 mm

Dimensiones externas, alto 889 mm

Peso neto 18 kg

Peso del paquete 29 kg

Alto del paquete: 890 mm

Ancho del paquete: 310 mm

Fondo del paquete: 490 mm

Volumen del paquete 0.14 m<sup>3</sup>

Sistema de café

PB Plataforma individual con base integrada para vacío (no incluida),  
 sin stand

La Empresa se reserva el derecho de modificar especificaciones sin previo aviso